



KİPAŞ KAĞIT

Kurumsal Kimlik Kılavuzu

İçindekiler

01	Logonun Temel İlkeleri	Kıpaş Sembolü	05
		Kıpaş Yazısı	06
		Kıpaş Kağıt Logosu	07
		Kıpaş Kağıt Logosu Dikey Kullanım	08
		Kıpaş Kağıt Logosu Yatay Kullanım	09
		Oran ve Güvenli Alan	10
		Kıpaş Sembolü Yanlış Kullanımlar	11
		Kıpaş Kağıt Logosu Yanlış Kullanımlar	12
02	Kurumsal Renkler	Kıpaş Renkleri	14
		Zemin Üzerinde Logo Kullanımları	15
		Fotoğraf Üzerinde Logo Kullanımları	16
03	Kurumsal Yazı Tipi	Kurumsal Yazı Karakteri	18
		Kıpaş Kağıt Logosu Yanlış Kullanım Şekilleri	19
04	Kurumsal Materyaller	Kartvizit	21
		Antetli Kağıt	22
		Devam Kağıdı	23
		Diplomat Zarf	24
		Torba Zarf	25
05	Kurumsal Giyim ve Promosyon Ürünleri	Tişört	27
		Baret	28
		Kupa Bardak	29
		Ajanda	30
06	Totem ve Bayrak Uygulamaları	Totem	32
		Bayrak	33
07	Baskı Öncesi	Kartvizit	35
		Antetli Kağıt ve Devam Kağıdı	36
		Diplomat Zarf	37

Sunum

Değerli Kipaş Kağıt Ailesi,

Bu rehber, Kipaş Kağıt markamızın kurumsal kimliğini tanımlamak, korunmasını sağlamak ve doğru bir şekilde temsil edilmesini garanti altına almak amacıyla hazırlanmıştır. Kipaş Kağıt olarak; yenilikçi, sürdürülebilir ve güvenilir çözümler sunma hedefimiz doğrultusunda, yapı sektöründe sağlam ve estetik ürünler üretme misyonumuzu kararlılıkla sürdürmekteyiz.

Markamızın kurumsal kimliği, bizi rakiplerimizden ayıran ve paydaşlarımızla güçlü bir bağ kurmamızı sağlayan en önemli unsurlardan biridir. Bu rehber, Kipaş Kağıt'ın değerlerini, vizyonunu ve estetik anlayışını yansıtan tasarım öğelerinin doğru ve tutarlı bir şekilde kullanılmasını sağlamak için bir yol haritası sunmaktadır.

Renklerden yazı tiplerine, logodan kullanım ilkelerine kadar uzanan bu rehberin temel amacı, markamızın her iletişim noktasında bütünlük sergilemesini sağlamaktır.

Birlikte daha güçlü bir marka yaratmak için bu rehberi dikkatle incelemenizi ve markamızın kurumsal kimliğini her zaman doğru bir şekilde temsil etmek için özen göstermenizi rica ediyoruz.

Saygılarımızla.



Logonun Temel İlkeleri

Kipaş Sembolü

Kipaş sembolü ve Kipaş yazısının kullanılan aslan totemi eski çağlarda Maraş kentine refah getirdiğine inanılan Maraş Aslanına dayanmaktadır. Sembol Kipaş'ın köklerine bağlılığını, gücünü, liderliğini ve dinamizmini vurgulamaktadır. Üzerinde herhangi bir değişiklik yapılmamalıdır.



Kipaş Yazısı

“KİPAŞ” yazısı yatay bir form şeklinde, Vera Humana fontunu şekillendirilerek oluşturulmuştur. Üzerinde herhangi bir değişiklik yapılmamalıdır.

KİPAŞ KAĞIT

Kipaş Kağıt Logosu

Kipaş sembolü ve Kipaş Kağıt yazısı yatay bir formdadır. Yazısının ön kısmında bir aslan figürü yer almaktadır.



Kipaş Kağıt Logosu Dikey Kullanım

Kipaş Kağıt logosu dikey kullanım şekli aşağıdaki gibidir.



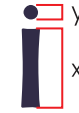
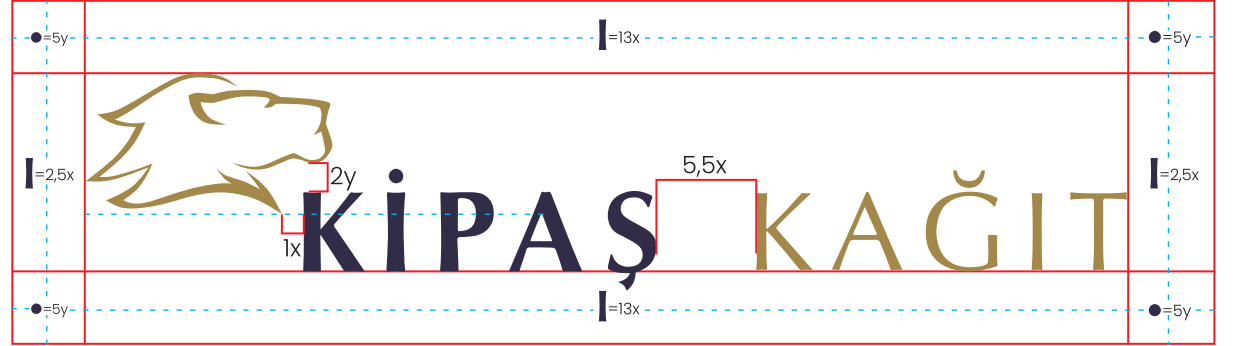
Kipaş Kağıt Logosu Yatay Kullanım

Kipaş Kağıt logosu yatay kullanım şekli aşağıdaki gibidir.



Oran ve Güvenli Alan

Kipaş sembolü ve Kipaş Kağıt yazısının birbirlerine olan oranları ve uzaklıkları ölçülerle belirlenmiş olup üzerinde herhangi bir değişiklik yapılmamalıdır.



Kipaş Sembolü Yanlış Kullanımlar


Kipaş sembolü herhangi bir nedenden dolayı kesinlikle değiştirilmemeli ve deforme edilmemelidir.



Kipaş sembolü çizgi (stroke) uygulanmamalıdır.



Kipaş sembolüne degrade uygulanmamalıdır.



Kipaş sembolü içine renk verilmemelidir.



Kipaş sembolüne farklı bir renk verilmemelidir.



Kipaş sembolü deforme edilmemelidir.



Kipaş sembolü bulanıklaştırılmamalıdır.

Kipaş Kağıt Logosu Yanlış Kullanımlar

Kipaş Kağıt logosu herhangi bir nedenden dolayı kesinlikle değiştirilmemeli ve deforme edilmemelidir.



Yazı ve sembolün yeri değiştirilmemelidir.



Kurumsal font dışında kullanılmamalıdır.



Yazı küçük font ile kullanılmamalıdır.



Sembol ve yazının renkleri değiştirilmemelidir.



Kurumsal renk dışında başka bir renk uygulanmamalıdır.



Sembol ve yazıya gölge uygulanmamalıdır.



Kurumsal Renkler

Kipaş Renkleri

Kipaş sembolü ve Kipaş Kağıt yazısının temel kullanımında, kılavuzda belirtilen renkler esas alınmalı ve başka hiçbir renkte kullanılmamalıdır.

C: 80 R: 56 HTML: #382F46
M: 78 G: 47 RAL: 5022
Y: 43 B: 70 PANTONE: 276 C
K: 48

100/2

100/3

100/4

100/5

100/6

C: 28 R: 143 HTML: #AD8E47
M: 36 G: 142 RAL: 1005
Y: 77 B: 71 PANTONE: 0748 TCX
K: 16

100/2

100/3

100/4

100/5

100/6

CMYK: Trikromi ofset baskılar için geçerli renk değerleri.

RGB: Dijital kullanım için geçerli ekran renk değerleri.

HEX/HTML: Web siteleri için geçerli renk değerleri.

PANTONE ve RAL: Outdoor uygulamalar için geçerli renk kodları.

Zemin Üzerinde Logo Kullanımları

Kipaş Kağıt yazısı; beyaz, açık ton ve pastel zeminler üzerinde kendi renklerinde kullanılmalıdır. Tek renk baskılı işlerde veya her iki öğenin de beyaz veya siyah kullanılması gereken zeminler dışında bu kurala mutlaka uyulmalıdır.

Beyaz Zemin Üzerine Kullanım



Özgün Rengi Üzerine Kullanım



Gri Zemin Üzerine Kullanım



Özgün Rengi Üzerine Kullanım



Siyah Zemin Üzerine Kullanım



Kırmızı Zemin Üzerine Kullanım



Fotoğraf Üzerinde Logo Kullanımları

Kipaş sembolü ve Kipaş Kağıt yazısının, fotoğraflı bir zemin üzerinde uygulandığında zeminle en fazla kontrast oluşturacak versiyonu kullanılmalıdır.

Kipaş sembolü ve Kipaş Kağıt yazısının zeminde okunaklı olmadığı durumlarda siyah veya beyaz kullanılabilir.



Açık Ton Fotoğraf Üzerinde Kullanım



Koyu Ton Fotoğraf Üzerinde Kullanım



Kurumsal Yazı Tipi

Kurumsal Yazı Karakteri

Tüm kurumsal basılı evrakta adres, isim ve ünvan vb. yazımında Poppins font grubu kullanılmalıdır.

A d Poppins

Light

abcçdefgğhiijklmnoöprsştuüvyz
ABCÇDEFGĞHIİJKLMNOÖPRSŞTUÜVYZ
1234567890,.;:?!@\$\$%&*

Regular

abcçdefgğhiijklmnoöprsştuüvyz
ABCÇDEFGĞHIİJKLMNOÖPRSŞTUÜVYZ
1234567890,.;:?!@\$\$%&*

Bold

abcçdefgğhiijklmnoöprsştuüvyz
ABCÇDEFGĞHIİJKLMNOÖPRSŞTUÜVYZ
1234567890,.;:?!@\$\$%&*

Extra Bold

abcçdefgğhiijklmnoöprsştuüvyz
ABCÇDEFGĞHIİJKLMNOÖPRSŞTUÜVYZ
1234567890,.;:?!@\$\$%&*

Black

abcçdefgğhiijklmnoöprsştuüvyz
ABCÇDEFGĞHIİJKLMNOÖPRSŞTUÜVYZ
1234567890,.;:?!@\$\$%&*

Kipaş Kağıt Logosu Yanlış Kullanım Şekilleri

Kipaş Kağıt logosunun etrafında her zaman yeterli güvenlik alanı bırakılmalıdır. Aşağıda doğru ve yanlış kullanımları gösteren örnekler yer almaktadır. Kipaş sembolü ve Kipaş yazısının kullanıldığı tüm durumlarda güvenlik alanına dikkat edilmeli ve bu alan korunmalıdır. Güvenlik alanı standardı için lütfen sayfa 10'a bakınız.





Kurumsal Materyaller

Kartvizit

Kartvizit boyutu 80 mm x 50 mm olmalıdır. 300 gr mat bristol kağıda, çift taraflı baskı yapılmalıdır. Yazı tipi olarak Poppins Light ve Poppins Bold kullanılmalıdır.

Kartvizit Ön Taraf



Kartvizit Arka Taraf



Antetli Kağıt

Antetli Kağıt boyutu (A4) 210 mm x 297 mm olmalıdır. 80-120 g/m² gramajında, 1. hamur kağıt olmalıdır. Yazı tipi olarak Poppins Regular kullanılmalıdır.





Devam Kağıdı

Devam Kağıdı (A4) 210 mm x 297 mm olmalıdır. 80-120 g/m² gramajında, 1. hamur kağıt olmalıdır.



Diplomat Zarf

Diplomat zarf, 110 mm x 220 mm standart boyutunda olmalıdır. 90 - 120 gr 1. Hamur kağıt kullanılmalı ve çift taraflı baskı yapılmalıdır.



Torba Zarf

Torba zarf, 240 mm x 320 mm boyutunda olmalıdır. 90 - 120 gr 1. Hamur kağıt veya 100 - 120 gr Kraft kağıt kullanılmalıdır.



Beyaz Zemin



Craft Zemin



Kurumsal Giyim ve Promosyon Ürünleri

Tiřört

Tiřört, kurumsal mavi renkte olup, ön yüzeyinde aslan figürü, arka yüzeyinde ise Kipař Kağıt logosu yer almaktadır.



Tiřört Ön Taraf



Tiřört Arka Taraf

Baret

Kipaş Kağıt logosu, baretin ön kısmında, üst tarafa merkezi bir şekilde yerleştirilmelidir. Logonun hemen altında, Poppins yazı fontu ile kişinin adı ve soyadı yer almalıdır.

Baretin yan tarafında, kişinin kan grubu yer almalıdır. Kan grubu, kolay okunabilir bir yazı boyutuyla belirtilmelidir.



Kupa Bardak

Kupa bardak tasarımı, mavi ve altın sarısı kurumsal renklerde ve ayrıca beyaz renk seçeneđiyle hazırlanmıřtır. Tasarım, marka kimliđine uygun řekilde uygulanacaktır.



Ajanda

Ajanda tasarımı kurumsal mavi renkte olup, üzerinde yalnızca Kipaş Kağıt logosu yer almaktadır.





Totem ve Bayrak Uygulamaları

Totem

Totem tasarımında logo, totem ölçüsünün 2/3 oranında olmalıdır. Alternatif renk olarak zemin, kurumsal mavi renkte olmalıdır. Zemin üzerinde logo kullanımları için sayfa 15'e bakınız.



Bayrak

Bayrak tasarımında logo, bayrak ölçüsünün 1/3 oranında olmalıdır. Alternatif renk olarak zemin, kurumsal mavi renkte olmalıdır. Zemin üzerinde logo kullanımları için sayfa 15'e bakınız.





Baskı Öncesi

Kartvizit



Antetli Kağıt ve Devam Kağıdı



Diplomat Zarf





Kılılı Mahallesi Mehmet Hanefi Öksüz Bulvarı No: 5 TÜRKOĞLU / KAHRAMANMARAŞ
T: +90 344 629 25 20 F: +90 344 629 25 24
info@kipaskagit.com.tr | www.kipaskagit.com.tr